



УНИВЕРСАЛЬНАЯ ФИНАНСОВАЯ СИСТЕМА

ВЕБ СИСТЕМА УФС
ИНСТРУКЦИЯ ПО НАСТРОЙКЕ ВЕБ-МОДУЛЯ

МОСКВА

2016



АННОТАЦИЯ

Данный документ предназначен для партнеров ООО «УФС». В нём приведена инструкция по настройке Веб-Модуля.

На данный документ распространяются все условия лицензионного соглашения. Без специального письменного разрешения компании «УФС» этот документ или его часть в печатном или электронном виде не могут быть подвергнуты копированию и передаче третьим лицам с коммерческой целью.

Информация, содержащаяся в этом документе, может быть изменена разработчиком без специального уведомления, что не является нарушением обязательств по отношению к пользователю со стороны компании «УФС».

ЖУРНАЛ ВЕРСИЙ

Дата изменения	Версия документа	Автор изменения	Краткое содержание изменения
4.10.2013	1.0	Степанова Е.Н. Куприн А.К.	Подготовлена первая версия документа
6.11.2013.	1.1	Степанова Е.Н.	Внесение изменение о персонализации Веб-Модуля Отели.
19.03.2014	1.2	Степанова Е.Н.	Добавлен раздел «Формирование ссылки перехода».
02.07.2014	1.3	Степанова Е.Н.	1) Изменен пункт 3.3.3. 2) Добавлена ссылка перехода на 4 шаг ЖД формы в рамках задачи DOC-108 (Изменен пункт 5.1) 3) Изменена ссылка перехода на 2 шаг Авиа формы 4) Добавлено описание сервиса «Ваш заказ»
22.05.2015	1.4.	Степанова Е.Н.	1) В рамках задачи DOC-142 был добавлен тег comment (изменен пункт 5.1.3) 2) В рамках задачи DOC-163 был добавлен раздел «Переход на 1 шаг формы по продаже ЖД-билетов» (п. 5.1.1) 3) В рамках задач DOC-162 и DOC-169 был добавлен раздел «Переход на 2 шаг формы по продаже ЖД-билетов» (п. 5.1.2) 4) В рамках задачи DOC-171 был добавлен тег PlaceList (изменен пункт 5.1.3) 5) В рамках задачи DOC-146 добавлено описание инициализации MixPanel
23.06.2015	1.5	Степанова Е.Н.	1) В рамках задачи DOC-188 изменены переходы на 3 и на 4 шага формы по продаже ЖД-билетов, добавлен тег InternationalServiceClass (изменены пункты 5.1.3 и 5.1.4).
10.07.2015	1.6	Степанова Е.Н.	1) В рамках задачи DOC-190 изменен переход на 2 шаг формы по продаже ЖД-билетов, добавлен тег gotocar (Изменен пункт 5.1.2)
28.07.2015	1.7	Степанова Е.Н.	1) Изменены примеры ссылок перехода на 1, 2, 3 и 4 шаг на Веб-форму по продаже ЖД билетов, изменено доменное имя
19.08.2015	1.8	Степанова Е.Н.	1) Обновлено разделы 1, 2.2, 3, 6. Изменены ссылки перехода на Веб-Модуль 2) В рамках задачи DOC-193 добавлен тег PlaceТуре, изменена ссылка перехода на 3 шаг формы по продаже ЖД-билетов (изменен пункт 5.1.3)
11.02.2016	1.9	Степанова	1) В рамках задачи DOC-217 была изменена ссылка перехода на 4 шаг формы по продаже ЖД билетов (изменен п.5.1.4)

Содержание

1. Назначение	5
2. Условия работы Веб-Модуля.....	6
2.1. Состав аппаратных и программных средств	6
2.2. Запуск Web-приложения.....	6
3. Редактор внешнего вида Веб-Модуля.....	7
3.1. Выбор темы	9
3.2. Выбор схемы сайта	9
3.3. Стилизация внешнего вида.....	10
4. Установка виджета.....	18
4.1. Инструкция для создания виджета по продаже ЖД-билетов.....	18
5. Формирование ссылки перехода	21
5.1. Формирование ссылок перехода на Веб-форму по продаже ЖД билетов...21	
5.1.1. Переход на 1 шаг формы по продаже ЖД-билетов	21
5.1.2. Переход на 2 шаг формы по продаже ЖД-билетов	22
5.1.3. Переход на 3 шаг формы по продаже ЖД-билетов	25
5.1.4. Переход на 4 шаг формы по продаже ЖД-билетов	27
5.2. Формирование ссылок перехода на Веб-форму по продаже Авиабилетов 31	
5.2.1. Переход на 2 шаг по продаже Авиабилетов	31
5.2.2. Переход на 3 шаг формы по продаже Авиабилетов	33
6. Сервис Ваш заказ.....	35



1. Назначение

Web-приложение разработано для партнеров ООО «УФС». С помощью данного приложения оператор может редактировать внешний вид Веб-Модуля продажи Электронных билетов стилизованного под дизайн и структуру сайта Партнера.

Всю работу по установке, настройке, замене шаблонов и т.д. осуществляют технические специалисты Партнера. Технические специалисты ООО «УФС» консультируют технических специалистов Партнера только при возникновении конкретных технических проблем. Связаться с техническими специалистами ООО «УФС» можно по адресу по адресу support@ufs-online.ru или по телефону + 7 (495) 269-83-66.

2. Условия работы Веб-Модуля

2.1. Состав аппаратных и программных средств

Минимальная конфигурация аппаратных средств: монитор, клавиатура, процессор Intel Pentium, возможность выхода в Интернет со скоростью не менее 256 Кбит/с.

Рекомендуемая конфигурация аппаратных средств: монитор, клавиатура, мышь, процессор Intel Pentium, возможность выхода в Интернет со скоростью не менее 512 Кбит/с.

Рекомендуемая конфигурация программных средств: операционная система, интернет браузер (желательно использование Internet Explorer версия с 8 по 9 или последние версии остальных браузеров).

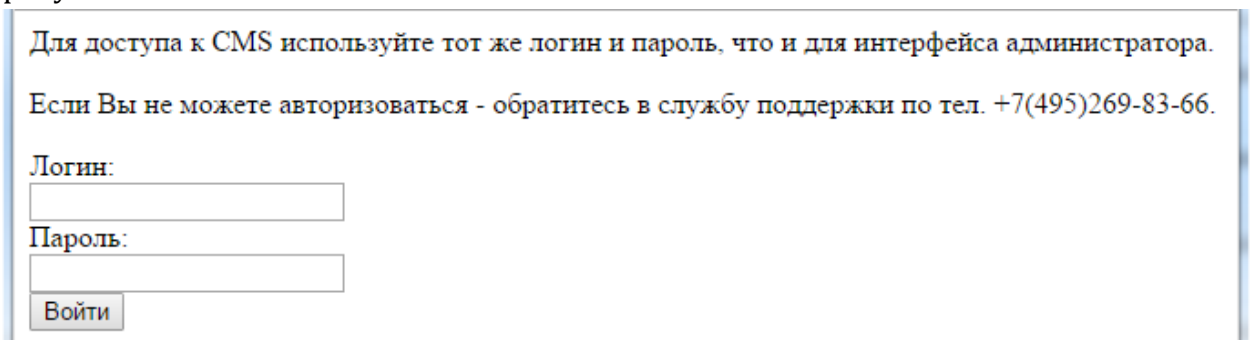
2.2. Запуск Web-приложения

Для того чтобы начать настройку Веб-Модуля по продаже Электронных билетов, оператору нужно выполнить следующие действия:

Запустить приложение, введя в адресной строке браузера домен, который указан в приложении 2, п.6 договора на размещение модуля (Например: <https://partner1.gdbilet.ru/login>). В дальнейшем через него оператору следует осуществлять изменение HTML—кода вашего шаблона

Все ссылки, ведущие на этот домен с Ваших сайтов, должны быть по протоколу https (Например: <https://partner.gdbilet.ru> для Веб-Модуля по продаже ЖД-билетов или <https://partner1.ufs-partner.ru> для Веб-Модуля по продаже Авиабилетов). Это необходимо для исключения перехвата третьими лицами персональных данных пассажиров, покупающих Электронные билеты на Вашем Веб-Модуле.

Пользователь попадает на начальную страницу Веб-Модуля, где необходимо пройти авторизацию для входа в приложение. Начальная страница представлена на рисунке 1.



Для доступа к CMS используйте тот же логин и пароль, что и для интерфейса администратора.
Если Вы не можете авторизоваться - обратитесь в службу поддержки по тел. +7(495)269-83-66.

Логин:

Пароль:

Рисунок 1. Начальная страница авторизации пользователя

Необходимо ввести логин и пароль для входа в приложение.

3. Редактор внешнего вида Веб-Модуля

При запуске Веб-Модуля пользователь попадает на страницу «Редактор внешнего вида сайта». Для выбора персонализации доступных для партнера модулей необходимо нажать на ссылку «ЖД», «Авиа» или «Отели».

Для настройки Веб-Модуля по продаже ЖД-билетов используется адрес вида <https://partner1.gdbilet.ru/login> во вкладке ЖД, при этом в этой вкладке должна стоять галочка в поле «Модуль по умолчанию». Вкладка Авиа по адресу <https://partner1.gdbilet.ru/login> не будет менять Веб-Модуль по продаже Авиабилетов, расположенный по адресу <https://partner1.ufs-partner.ru/login>.

Для настройки Веб-Модуля по продаже Авиа-билетов используется адрес вида <https://partner1.ufs-partner.ru/login> во вкладке Авиа, при этом в этой вкладке должна стоять галочка в поле «Модуль по умолчанию». Вкладка ЖД по адресу <https://partner1.ufs-partner.ru/login> не будет менять Веб-Модуль по продаже Авиабилетов, расположенный по адресу <https://partner1.gdbilet.ru/login>.

Для переключения языка Веб-Модуля для пользователей необходимо перейти по ссылке:

<https://partner1.ufs-partner.ru/login?lang=en> – английский язык,
<https://partner1.ufs-partner.ru/login?lang=de> – немецкий язык.

Для корректного отображения сайта Веб-Модуля на различных устройствах необходимо поставить галочку в поле «Адаптивная верстка».

Редактор внешнего вида сайта

На данной странице вы можете изменить внешний вид вашего сайта.

[Русский English](#)

Внимание! Вы находитесь в режиме боевых правок.

Все изменения, которые вы внесёте, мгновенно отобразятся на вашем публичном сайте и будут доступны для всех пользователей. Если вы не уверены, в корректном отображении вносимых правок, рекомендуем воспользоваться режимом предпросмотра.

[В режим предпросмотра](#)

Доступные модули: ЖД

- Модуль по умолчанию
- Адаптивная верстка

Тема

Тема по умолчанию

Схема сайта

2 колонки. Движок справа.

При смене схемы сайта, персонализируемые области для текущей схемы будут утеряны.

Русский English Deutsch

Url первого шага

Персонализируемая область

Стили

```
<style type="text/css">

.wg-scheme-example {
  border: 2px #777 !important;
  padding: 0px !important;}

.menulink {text-align:left;font-size:12px;}
.submenulink {text-align:left;font-size:12px;}
.menuhead {text-align:left;font-size:16px;}
```

Счетчики на странице "Поиск билетов"

Рисунок 2. Редактор внешнего вида сайта

Процесс персонализации Веб-Модуля под дизайн и структуру сайта Партнера происходит в следующей последовательности: выбор темы, схемы сайта и затем производится стилизацию внешнего вида.

Выбранная тема будет встроена в схему сайта, которая выбирается на 2-ом этапе. Изменить расположение элементов управления или текстов выбранной темы оператор Партнера не может, а может изменить только стиль (см.п.3.3).

В Блоки Шапка, Подвал, левая (правая) колонка оператор Партнера может вставлять текст и html код, включая iframe, баннеры, виджеты сторонних разработчиков.

Процесс персонализации Веб-Модуля по продаже ЖД-билетов, Веб-Модуля по продаже Авиабилетов и Веб-Модуля по продаже Отелей полностью совпадает после выбора типа Веб-Модуля.

3.1. Выбор темы

Под темой подразумевается выбор одного из существующих цветовых решений Модуля с predetermined расположением элементов управления, текстами, подсказками, формой ввода результатов поиска и т.д.

Для выбора темы необходимо в блоке «Тема» (Рисунок 2) выбрать из выпадающего списка необходимую тему.

3.2. Выбор схемы сайта

Под схемой сайта подразумевается разметка с определенным расположением основных блоков: заголовок, подвал, левая колонка, правая колонка, основная колонка.

Для изменения схемы сайта производится в блоке «Схема сайта» (Рисунок 2). Значение заранее заготовленных схем необходимо выбрать из выпадающего списка.

Ниже представлены примеры схем сайта «2 колонки. Движок справа» (Рисунок 3) и «1 колонка. Движок в центре» (Рисунок 4)

Блок для размещения шапки Вашего сайта

Здесь могут располагаться Ваша рекламная информация или меню













Откуда: → Куда:

Когда:

Взрослые:
До 10 лет:
До 5 лет:

Билеты во внутреннем сообщении можно оформить с 30.09.2013 по 13.11.2013
 Билеты в международном сообщении можно оформить с 30.09.2013 по 28.11.2013


Мы принимаем к оплате:

Обратите внимание:

- Для получения билета на бланке ОАО «РЖД» и посадки в вагон при себе необходимо иметь документ, удостоверяющий личность пассажира. При отсутствии документа кассир вправе отказать в выдаче проездного документа.
- Билеты могут быть оформлены не менее чем за 48 часов и не ранее чем за 45 суток до отправления поезда во внутреннем сообщении и 60 суток до отправления поезда в международном сообщении.
- Пассажир несет исключительную и полную ответственность за соблюдение всех иммиграционных правил стран, из которых, в которые и через которые осуществляется железнодорожная перевозка.

Помощь в работе с системой:
 email: support@gdbilet.ru
 Тел: +7(495)642-83-67
[Правила оформления электронного билета](#)
[Политика обработки персональных данных в ООО "УФС"](#)

С использованием технологии ООО "УФС" 

Блок для размещения футера Вашего сайта

Рисунок 3. Схема сайта «2 колонки. Движок справа»

Блок для размещения шапки Вашего сайта

Откуда: → Куда:

Когда:

Взрослые:
До 10 лет:
До 5 лет:

Билеты во внутреннем сообщении можно оформить с 30.09.2013 по 13.11.2013
 Билеты в международном сообщении можно оформить с 30.09.2013 по 28.11.2013

Мы принимаем к оплате:














Обратите внимание:

- Для получения билета на бланке ОАО «РЖД» и посадки в вагон при себе необходимо иметь документ, удостоверяющий личность пассажира. При отсутствии документа кассир вправе отказать в выдаче проездного документа.
- Билеты могут быть оформлены не менее чем за 48 часов и не ранее чем за 45 суток до отправления поезда во внутреннем сообщении и 60 суток до отправления поезда в международном сообщении.
- Пассажир несет исключительную и полную ответственность за соблюдение всех иммиграционных правил стран, из которых, в которые и через которые осуществляется железнодорожная перевозка.

Помощь в работе с системой:
 email: support@gdbilet.ru
 Тел: +7(495)642-83-67
[Правила оформления электронного билета](#)
[Политика обработки персональных данных в ООО "УФС"](#)

С использованием технологии ООО "УФС" 

Блок для размещения футера Вашего сайта

Рисунок 4. Схема сайта «1 колонка. Движок в центре»

3.3. Стилизация внешнего вида

В блоке «Персонализируемая область» (Рисунок 2) пользователь может редактировать следующие области:

- 1) Заголовок;
- 2) Метатеги;
- 3) Стили;
- 4) Шапка;
- 5) Подвал;
- 6) Левая колонка;
- 7) Скрипты.

Список доступных областей изменяется в зависимости от выбранной схемы сайта.

3.3.1. Заголовок

Под заголовком понимается название страницы в браузере.

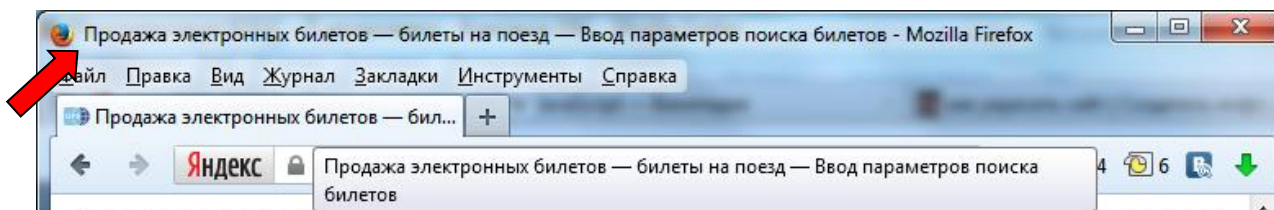
Пример заполнения:

Продажа электронных билетов — билеты на поезд —

Содержимое поля заголовков соответствует содержимому тега <Title>.

Пример кода страницы:

```
<title>Продажа Электронных билетов &mdash; билеты на поезд &mdash;
      Ввод параметров поиска билетов
</title>
```



3.3.2. Метатеги

Метатеги - это HTML-теги, предназначенные для предоставления структурированной информации об используемых данных о веб-страницы.

Пример заполнения:

```
<meta content="IE=edge" http-equiv="X-UA-Compatible"/>
<meta name="robots" content="index, follow" />
<meta name="keywords" content="Покупка ЖД билетов" />
<meta name="description" content="Покупка ЖД билетов" />
```

Содержимое поля Метатеги содержится в теге <Head> и располагается в коде станции сразу после тега <Title>.

3.3.3. Стили

Этот блок необходим для подключения стилей Партнера, при помощи которых он может сам изменять внешний вид Веб-Модуля.

Пример заполнения:

```
<link rel="stylesheet" type="text/css" href=" xxx/rzhd.css " />
```

где xxx - путь к файлу rzhd.css.

При персонализации страниц необходимо учитывать, что на странице не должно быть «смешанного» содержимого, т.е. обращений браузера к ресурсам по http при подгрузке страниц. Все ссылки на ресурсы (например, ссылки на основной сайт Партнера, ссылки на картинки и прочие ресурсы, используемые в дизайне) должны быть указаны с использованием протокола https (например: https://www.my_site.ru/img/log.gif). В противном случае браузеры клиентов будут либо выдавать сообщение с запросом на отображение только безопасного содержимого, либо такое содержимое загрузиться не будет (в зависимости от браузера клиента и его настроек). Для обеспечения зашифрованного соединения https необходимо приобрести SSL сертификат и установить его на свой сайт.

При подключении внешних стилей на них необходимо ссылаться по протоколу https, который расположен на сайте Партнера (или любом другом сайте).

3.3.4. Шапка

Шапка сайта – это область страницы, расположенная на самом верху. Для того чтобы добавить информацию необходимо заполнить TextVox.

Пример заполнения:

```
<div class="wg-scheme-example">  
    Блок для размещения шапки Вашего сайта  
</div>
```

Блок для размещения шапки Вашего сайта

Здесь могут располагаться Ваша рекламная информация или меню

Откуда: → Куда:

Когда:

Взрослые: До 10 лет: До 5 лет:

Билеты во внутреннем сообщении можно оформить с 30.09.2013 по 13.11.2013
Билеты в международном сообщении можно оформить с 30.09.2013 по 28.11.2013

Мы принимаем к оплате:

Обратите внимание:

- Для получения билета на бланке ОАО «РЖД» и посадки в вагон при себе необходимо иметь документ, удостоверяющий личность пассажира. При отсутствии документа кассир вправе отказать в выдаче проездного документа.
- Билеты могут быть оформлены не менее чем за 24 часа и не ранее чем за 45 суток до отправления поезда во внутреннем сообщении и 60 суток до отправления поезда в международном сообщении.
- Пассажир несет исключительную и полную ответственность за соблюдение всех иммиграционных правил стран, из которых, в которые и через которые осуществляется железнодорожная перевозка.

Помощь в работе с системой:
email: support@gdbilet.ru
Тел: +7(495)642-83-67
[Правила оформления электронного билета](#)
[Политика обработки персональных данных в ООО "УФС"](#)

С использованием технологий ООО "УФС"

Блок для размещения футера Вашего сайта

3.3.5. Подвал

Подвал – это самая нижняя область страницы.

Пример заполнения:

```
<div class="wg-scheme-example">
    Блок для размещения футера Вашего сайта
</div>
```

Блок для размещения шапки Вашего сайта

Здесь могут располагаться Ваша рекламная информация или меню

Откуда: → Куда:

Когда:

Взрослые: До 10 лет: До 5 лет:

Билеты во внутреннем сообщении можно оформить с 30.09.2013 по 13.11.2013
Билеты в международном сообщении можно оформить с 30.09.2013 по 28.11.2013

Мы принимаем к оплате:




Обратите внимание:

- Для получения билета на бланке ОАО «РЖД» и посадки в вагон при себе необходимо иметь документ, удостоверяющий личность пассажира. При отсутствии документа кассир вправе отказать в выдаче проездного документа.
- Билеты могут быть оформлены не менее чем за **два** часа и не ранее чем за **45** суток до отправления поезда во внутреннем сообщении и **60** суток до отправления поезда в международном сообщении.
- Пассажир несет исключительную и полную ответственность за соблюдение всех иммиграционных правил стран, из которых, в которые и через которые осуществляется железнодорожная перевозка.

Помощь в работе с системой:
email: support@qdbilet.ru
Тел: **+7(495)642-83-67**

[Правила оформления электронного билета](#)
[Политика обработки персональных данных в ООО "УФС"](#)

С использованием технологий ООО "УФС" 

Блок для размещения футера Вашего сайта



Для инициализации MixPanel необходимо инициализационный скрипт вставить в тег script в подвал кастомизационной области прямо в тело html до события document.ready.

Пример заполнения:

```
<div class="wg-scheme-example">
<script> EventTracker.initMixPanelTracker({
  token: 'Enter Mix Panel token here'
  allowedFeatures: [
    'B2C_Rzhd_TrainList_SelectTrain',
    'B2C_Rzhd_CarList_SelectByScheme_ChoiceCar'
  ]
});
</script>
</div>
```

Список доступных событий AllowedFeatures представлен ниже

Описание события	Идентификатор
Применение фильтра на шаге поиска поездов	B2C_Rzhd_TrainList_UseFilter
Переход на следующую/предыдущую дату	B2C_Rzhd_TrainList_AnotherDate
Отображение расписания поезда	B2C_Rzhd_TrainList_TrainRoute
Нажатие на отображение поезда на карте	B2C_Rzhd_TrainList_TrainRoute
Сортировка таблицы	B2C_Rzhd_TrainList_SortTrains
Выбор определенного поезда и типа вагона	B2C_Rzhd_TrainList_SelectTrain
Переключение варианта выбора "по схеме" или "по параметрам"	B2C_Rzhd_CarList_SelectTrain_Toggle_ChoiceType
Выбор вагона	B2C_Rzhd_CarList_SelectByScheme_ChoiceCar
Изменение кол-ва пассажиров при выборе на схеме	B2C_Rzhd_CarList_ChangePassengers
Ошибка выбора мест на схеме (красная полоска сверху над вагоном)	B2C_Rzhd_CarList_SelectByScheme_ChoiceSeatsError
Выбор мест на схеме (перед переходом на 3-й шаг), когда все места выбраны	B2C_Rzhd_CarList_ChoiceSeatNumbersComplete
Выбор диапазона (перед переходом на 3-й шаг), когда диапазон мест выбран	B2C_Rzhd_CarList_ChoiceSeatRangeComplete
Выбор мест по параметрам (перед переходом на 3-й шаг)	B2C_Rzhd_CarList_ChoiceSeatByParamsComplete

Описание события	Идентификатор
Валидация данных пассажиров (ошибка)	B2C_Rzhd_Passengers_ValidationError
Изменение кол-ва пассажиров	B2C_Rzhd_Passengers_ChangePassengers
Бронирование билетов (в случае успешного бронирования)	B2C_Rzhd_Passengers_BuyTicket
Диалог об ошибке (который на всех экранах показывается при сбое)	B2C_Rzhd_ShowErrorDialog
Применение промо-кода	B2C_Rzhd_Confirmation_ApplyPromoCode
Переход на оплату	B2C_Rzhd_Confirmation_GoToPayment
Редирект от платежного провайдера (когда происходит возврат на returnUrl)	B2C_Rzhd_Payment_Redirect
Сообщение о таймауте (после вечного поезда)	B2C_Rzhd_PaymentTimeout
Спасибо за покупку	B2C_Rzhd_ThanksForPurchasing

3.3.6. Левая (правая) колонка


Левая (правая) колонка - область страницы, расположенная слева (справа) от модуля. Данная область недоступна при выборе схемы сайта «1 колонка. Движок в центре».

Пример заполнения:

```
<div class="wg-scheme-example">
    Здесь могут располагаться Ваша рекламная информация или меню
</div>
```


Блок для размещения шапки Вашего сайта

Здесь могут располагаться Ваша рекламная информация или меню



Откуда:

Куда:

→



Когда:









Взрослые До 10 лет До 5 лет

[Найти](#)

Билеты по внутреннему сообщению можно оформить с 30.09.2013 по 13.11.2013
 Билеты в международном сообщении можно оформить с 30.09.2013 по 28.11.2013

Мы принимаем к оплате:





Обратите внимание:

- Для получения билета на бланке ОАО «РЖД» и посадки в вагон при себе необходимо иметь документ, удостоверяющий личность пассажира. При отсутствии документа кассир вправе отказать в выдаче проездного документа.
- Билеты могут быть оформлены не менее чем за два часа и не ранее чем за 45 суток до отправления поезда в международном сообщении и 60 суток до отправления поезда в международном сообщении.
- Пассажир несет исключительную и полную ответственность за соблюдение всех иммиграционных правил стран, из которых, в которые и через которые осуществляется железнодорожная перевозка.

Помощь в работе с системой:
 email: support@qdbilet.ru
 Тел: +7(495)642-83-67
[Правила оформления электронного билета](#)
[Политика обработки персональных данных в ООО "УФС"](#)

С использованием технологий ООО "УФС" 

Блок для размещения футера Вашего сайта

3.3.7. Скрипты

В данную область подключаются скрипты такие как jquery например.

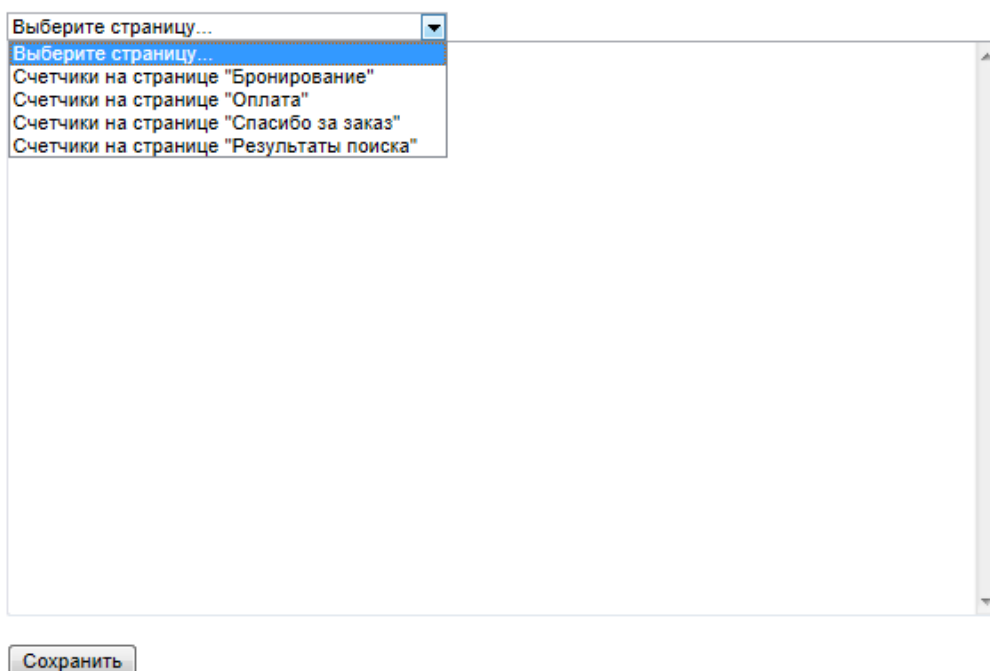
Пример заполнения:

```
<script type="text/javascript" src="xxx.js"></script>
```

где xxx - путь к файлу js.

3.3.8. Счетчики

Счетчики позволяют партнерам отслеживать количество оформленных, оплаченных или забронированных заказов, а так же количество поисков. Для подключения счетчиков необходимо выбрать тип из выпадающего списка и заполнить окно (список допустимых счетчиков может отличаться в зависимости от выбранного типа модуля).



В режиме предпросмотра для сохранения всех изменений нажмите на кнопку «Сохранить». Все изменения мгновенно отобразятся на публичном сайте Партнера, однако будут видны только оператору. Для того чтобы измененный шаблон был доступен для всех пользователей нажмите на кнопку «Опубликовать все изменения».

В режиме боевых правок все сохраненные изменения доступны сразу всем пользователям.

4. Установка виджета

Партнер может установить собственный виджет с помощью API, который ему предоставляет ООО «УФС». Для этого необходимо следовать инструкции для создания виджета.

4.1. Инструкция для создания виджета по продаже ЖД-билетов

На первом шаге формы необходимо выполнить кроссдоменный запрос для получения списка городов на адрес вида:

```
https://partner1.gdbilet.ru/Rzhd/Train/SearchStation?q={название станции}&limit={количество станций}
```

Ответом на запрос являются массив данных в формате JSON:

```
[{"name":"{название города}","local":{признак принадлежности
```



```
России}, {"countryCode": {код страны станции}}, {"name": "{название города}", "local": {признак принадлежности России}, {"countryCode": {код страны станции}}]
```

Описание элементов ответа приведено ниже (Таблица 1)

Таблица 1. Элементы ответа на запрос

Элемент	Описание
Name	Название города
Local	Признак принадлежности России: True - Внутригосударственное сообщение, а также международное сообщение со странами-участниками СНГ. False - Международное сообщение в дальнем зарубежье, исключая страны СНГ.
CountryCode	Код страны станции. Необходимо указывать для определения возрастов для разных категорий граждан

Возможны два варианта ответа:

- Если данные не найдены, то возвращается пустой массив:

```
[]
```

- Положительный ответ.

Далее приведен пример запроса и пример ответа на запрос

Пример запроса:

```
https://partner1.gdbilet.ru/Rzhd/Train/SearchStation?q=%D0%BF%D0%B0%D1%80%D0%B8&limit=7&timestamp=1376562897291
```

Пример ответа на запрос:

```
[{"name": "ПАРИЖ", "local": false, "countryCode": 87}, {"name": "ПАРИЖНЯ", "local": true, "countryCode": 22}, {"name": "ПАРИЖСКАЯ", "local": true, "countryCode": 22}, {"name": "ПАРИЖСКАЯ КОММУНА", "local": true, "countryCode": 22}, {"name": "ПАРИЛА", "local": true, "countryCode": 26}]
```

Чтобы выполнить кроссдоменный запрос, можно воспользоваться готовой библиотекой easyXDM. Ниже приведён пример обращения.

```
<html>
  <head>
    <script type="text/javascript"
src="https://partner1.gdbilet.ru/cors/easyXDM.min.js"></script>
    <!--https://partner1.gdbilet.ru/cors/easyXDM.min.js-->
  </head>
```

```

<body>
  <script type="text/javascript">
    var xhr = new easyXDM.Rpc({
      swf: "https://partner1.gdbilet.ru/cors/easyxdm.swf",
      remote: "https://partner1.gdbilet.ru/cors/index.html"
    }, {
      remote: {
        request: {}
      }
    });

    xhr.request({
      url: "https://partner1.gdbilet.ru/Rzhd/Train/SearchStation",
      method: "GET",
      data: { limit: 10, q: "Париж" }
    }, function(response) {
      alert(response.status);
      alert(response.data);
    });
  </script>
</body>
</html>

```

Переход на второй шаг формы

Для перехода на второй шаг, необходимо вызвать url например со следующими параметрами:

```

https://partner.gdbilet.ru/Rzhd/Train/?AdultQuantity=1&DepartureCity=Москва&BabyQuantity=1&ArrivalCity=Владимир&ChildQuantity=1&DepartureDate=21.08.2013

```

Описание элементов ответа приведено ниже (Таблица 2)

Таблица 2. Элементы ответа на запрос

Элемент	Формат	Обяз.	Описание
DepartureCity	C	Да	Название станции отправления
ArrivalCity	C	Да	Название станции назначения
DepartureDate	D	Да	Дата отправления
AdultQuantity	N	Да	Количество взрослых пассажиров
ChildQuantity	N	Нет	Количество пассажиров, оформляемых по льготному тарифу «Детский»
BabyQuantity	N	Нет	Количество пассажиров, оформляемых по льготному тарифу «Детский безденежный»

5. Формирование ссылки перехода

Таблица 3. Обозначения форматов

Значение	Описание
C	Строковое значение
N	Числовое значение
B	Логическое значение
D	Дата, задаваемая в формате «ДД.ММ.ГГГГ»
EC	Строковое значение из предопределённого списка
EN	Числовое значение из предопределённого списка
S	Список составных элементов

5.1. Формирование ссылок перехода на Веб-форму по продаже ЖД билетов

5.1.1. Переход на 1 шаг формы по продаже ЖД-билетов

Для перехода на первый шаг, необходимо вызвать url например со следующими параметрами:

<https://www.ufs-online.ru/kupit-zhd-bilety/Rzhd/Train/?AdultQuantity=1&DepartureCity=Москва&BabyQuantity=1&ArrivalCity=Владимир&ChildQuantity=1&DepartureDate=27.04.2015&NextPage=false>

Таблица 4. Элементы запроса

Элемент	Формат	Обяз.	Описание
DepartureCity	C или N	Да	Наименование или код станции отправления
ArrivalCity	C или N	Да	Наименование или код станции прибытия
DepartureDate	DT	Да	Дата отправления поезда. 1) Если значение не передано, то автоматически подставляется завтрашнее число. 2) Может принимать значения "today" (сегодня) и "tomorrow" (завтра)
AdultQuantity	N	Да	Количество взрослых пассажиров
ChildQuantity	N	Нет	Количество детей от 5 до 10 лет * (при оформлении билетов на поезда во внутригосударственном сообщении, а также международном сообщении со

Элемент	Формат	Обяз.	Описание
			<p>странами-участниками СНГ, Литовской, Латвийской, Эстонской республиками, Республикой Абхазия)</p> <p>* От 6 до 17 - в международном сообщении в дальнем зарубежье по глобальным ценам. Направление Россия-Финляндия</p> <p>От 4 до 12 - в международном сообщении в дальнем зарубежье по глобальным ценам. Направление Восток-Запад</p>
BabyQuantity	N	Нет	<p>Количество детей до 5 лет** (при оформлении билетов на поезда во внутригосударственном сообщении, а также международном сообщении со странами-участниками СНГ, Литовской, Латвийской, Эстонской республиками, Республикой Абхазия)</p> <p>** до 6 - в международном сообщении в дальнем зарубежье по глобальным ценам. Направление Россия-Финляндия</p> <p>до 4 - в международном сообщении в дальнем зарубежье по глобальным ценам. Направление Восток-Запад</p>
NextPage		Да	NextPage=False константное значение, запрещающее автоматический переход на вторую страницу.

5.1.2. Переход на 2 шаг формы по продаже ЖД-билетов

Для перехода на первый шаг, необходимо вызвать url например со следующими параметрами:

<https://www.ufs-online.ru/kupit-zhd-bilety/DepartureCity/ArrivalCity?date=21.06.2015&adult=1&child=1&baby=1&carType=СИД&services=EAT&carrier=ФПК&brandName=стриж&cashAvailable=True&dynamicPricing=True&onlyWithPlaces=True>

<https://www.ufs-online.ru/kupit-zhd-bilety/moskva/vladimir?date=21.06.2015&adult=1&child=1&baby=1&carType=СИД&services=EAT&carrier=ФПК&brandName=стриж&cashAvailable=True&dynamicPricing=True&onlyWithPlaces=True>

Станции оправления и станции прибытия передаются через «/» (слеш) сразу после адреса Веб-модуля.

Url посадки должен быть в формате UTF-8, так как кодировка Веб-модуля UTF-8, в противном случае некоторые браузеры типа IE могут не распознать кодировку и посадка на 2 шаг не сработает.

В случае возникновения ошибки пользователю отобразится 1 шаг с заполненными полями.

Таблица 5. Элементы запроса

Элемент	Формат	Обяз.	Описание
DepartureCity	С или N	Да	Наименование или код станции отправления Наименование станции записывается латиницей
ArrivalCity	С или N	Да	Наименование или код станции прибытия Наименование станции записывается латиницей
DepartureDate	DT	Да	Дата отправления поезда. Может принимать значения "today" (сегодня) и "tomorrow" (завтра)
Adult	N	Да	Количество взрослых пассажиров
Child	N	Нет	Количество детей от 5 до 10 лет * (при оформлении билетов на поезда во внутригосударственном сообщении, а также международном сообщении со странами-участниками СНГ, Литовской, Латвийской, Эстонской республиками, Республикой Абхазия) * От 6 до 17 - в международном сообщении в дальнем зарубежье по глобальным ценам. Направление Россия-Финляндия От 4 до 12 - в международном сообщении в дальнем зарубежье по глобальным ценам. Направление Восток-Запад
Baby	N	Нет	Количество детей до 5 лет** (при оформлении билетов на поезда во внутригосударственном сообщении, а также международном сообщении со странами-участниками СНГ, Литовской, Латвийской, Эстонской республиками, Республикой Абхазия) ** до 6 - в международном сообщении в дальнем зарубежье по глобальным ценам. Направление Россия-Финляндия до 4 - в международном сообщении в дальнем зарубежье по глобальным ценам. Направление Восток-Запад
Domain	С	Да	Доменное имя адверта
TrainNumber	NC	Нет	Номер поезда

Элемент	Формат	Обяз.	Описание
carType	EC	Нет	Категория вагона (Таблица 6)
BrandName	C	Нет	Бренд поезда
Services	C	Нет	Список доступных услуг (Таблица 7). Указываются через запятую
Carrier	C	Нет	Компания-перевозчик
CashAvailable	B	Нет	Признак доступности оплаты наличными (возможность осуществления трехчасового бронирования с целью проведения отложенной оплаты), возможные значения: true
DynamicPricing	B	Нет	Признак отображения поездов с программой динамического ценообразования, возможные значения: true
OnlyWithPlaces	B	Нет	Признак отображения поездов только со свободными местами, возможные значения: true
gotocar	EC	Нет	Категория вагона (Таблица 6) Только при сочетании категории вагона и номера поезда данный элемент позволяет перейти сразу на раскрытый список вагонов поезда. Если категория вагона указана не существующая для поезда или места в вагонах данной категории закончились, то отображается только посадка на поезд

Таблица 6 Значения элемента CarType

Элемент	Описание
Купе	Купе
Люкс	Люкс
Мягк	Мягкий
Общ	Общий
Плац	Плацкарт
Сид	Сидячий

Таблица 7. Значение элемента Services

Значение	Описание
EAT	Питание
PAP	Пресса
TV	Телевизор
TRAN	Трансфер
COND	Кондиционер
BED	Постельное белье
SAN	Санитарно-гигиенический набор

5.1.3. Переход на 3 шаг формы по продаже ЖД-билетов

Для перехода на третий шаг, необходимо вызвать url например со следующими параметрами:

https://www.ufs-online.ru/kupit-zhd-bilety/Rzhd/Train/AdvertDocs?FromStation=2064188&ToStation=2000000&DepartureMonth=03&DepartureDay=08&TrainNumber=098%D0%A5&CarNumberAndServiceClass=08_2%D0%A2&CarType=купе&PlaceRange=001-002&PlaceList=001,002,004&UpperPlaceQuantity=0&LowerPlaceQuantity=1&AdvertDomain=partner1&CarGender=M&AdultQuantity=1&ChildQuantity=0&BabyQuantity=0&comment=client12&InternationalServiceClass=1/1&PlaceType=Ж

Таблица 8. Элементы запроса AdvertDocs

Элемент	Формат	Обяз.	Описание
FromStation	С или N	Да	Наименование или код станции отправления
ToStation	С или N	Да	Наименование или код станции прибытия
DepartureDay	N	Да	День отправления от 1 до 31
DepartureMonth	N	Да	Месяц отправления от 1 до 12
TrainNumber	NC	Нет	Номер поезда
CarNumberAndServiceClass	Записывается в виде "aa_b" Где aa – номер вагона (2-3 цифры) и b-класс	Нет	Номер вагона и класс обслуживания.

Элемент	Формат	Обяз.	Описание
	обслуживания (2 символа)		
CarType	ЕС	Да	Категория вагона (Таблица 6)
PlaceRange	Записывается в виде aaa-bbb, где aaa bbb – числа от 001 до 112	Нет	Требуемый диапазон мест в вагоне
PlaceList	Записывается в виде “aaa, bbb, ccc ...”, где aaa, bbb, ccc – числа от 001 до 112	Нет	Список мест Исключает PlaceRange. Если передан PlaceList, то места в заказе соответствуют значению PlaceList, а не значению PlaceRange
UpperPlaceQuantity	N	Нет	Количество верхних мест В случае сидячего вагона означает «У прохода»
LowerPlaceQuantity	N	Нет	Количество нижних мест В случае сидячего вагона означает «У окна»
AdvertDomain*	C	Нет	Доменное имя адверта
DomainId**	N	Нет	Идентификатор домена
CarGender	C	Нет	Купе с ограничениями Ж- женское, М-мужское С-Смешанное, Ц-целое.
AdultQuantity	N	Да	Количество взрослых пассажиров
ChildQuantity	N	Нет	Количество детей от 5 до 10 лет * (при оформлении билетов на поезда во внутригосударственном сообщении, а также международном сообщении со странами-участниками СНГ, Литовской, Латвийской, Эстонской республиками, Республикой Абхазия) * От 6 до 17 - в международном сообщении в дальнем зарубежье по глобальным ценам. Направление Россия-Финляндия От 4 до 12 - в международном сообщении в дальнем зарубежье по глобальным ценам. Направление Восток-Запад
BabyQuantity	N	Нет	Количество детей до 5 лет** (при оформлении билетов на поезда во внутригосударственном сообщении, а также международном сообщении со

Элемент	Формат	Обяз.	Описание
			странами-участниками СНГ, Литовской, Латвийской, Эстонской республиками, Республикой Абхазия) ** до 6 - в международном сообщении в дальнем зарубежье по глобальным ценам. Направление Россия-Финляндия до 4 - в международном сообщении в дальнем зарубежье по глобальным ценам. Направление Восток-Запад
Comment	С, не более 128 СИМВОЛОВ 1)Если передается больше 128 символов, то остальные отрезаются и не сохраняются 2)после символов «! # &» комментарий отрезается и не сохраняется	Нет	Комментарий к заказу
InternationalServiceClass	значение тега <MKL>, который приходит в ответе на запрос CarListEx	Нет	Международный класс обслуживания. указывается в международном сообщении в дальнем зарубежье по глобальным ценам: направление Россия-Финляндия и направление Восток-Запад
PlaceType	С	Нет	Требования к местам: Ж - оформление ЭБ с услугой по провозу мелких домашних животных

** Либо элемент AdvertDomain, либо элемент DomainId должен быть обязательно заполнен.

5.1.4. Переход на 4 шаг формы по продаже ЖД-билетов

Для перехода на четвертый шаг, необходимо вызвать url например со следующими параметрами:

[https://www.ufs-online.ru/kupit-zhd-bilety/Rzhd/Train/BookTicket?FromStation=москва&ToStation=казань&DepartureMonth=05&DepartureDay=08&TrainNumber=098X&CarNumberAndServiceClass=08_2%D0%A2&CarType=купе&PlaceRange=027-028&UpperPlaceQuantity=0&LowerPlaceQuantity=1&AdvertDomain=partner1&CarGender=%D0%9C&AdultQuantity=2&ChildQuantity=0&BabyQuantity=0&passengers\[0\].FamilyName=Иванов&passengers\[0\].DocType=ПН&passengers\[0\].AgeCategory=Adult&passengers\[0\].Name=Иван&passengers\[0\].DocNum=3000000000&passengers\[0\].Patronymic=Иванович&passengers\[0\].Citizenship=RUS&passengers\[0\].DayOfBirth=01.04.1994&passenge](https://www.ufs-online.ru/kupit-zhd-bilety/Rzhd/Train/BookTicket?FromStation=москва&ToStation=казань&DepartureMonth=05&DepartureDay=08&TrainNumber=098X&CarNumberAndServiceClass=08_2%D0%A2&CarType=купе&PlaceRange=027-028&UpperPlaceQuantity=0&LowerPlaceQuantity=1&AdvertDomain=partner1&CarGender=%D0%9C&AdultQuantity=2&ChildQuantity=0&BabyQuantity=0&passengers[0].FamilyName=Иванов&passengers[0].DocType=ПН&passengers[0].AgeCategory=Adult&passengers[0].Name=Иван&passengers[0].DocNum=3000000000&passengers[0].Patronymic=Иванович&passengers[0].Citizenship=RUS&passengers[0].DayOfBirth=01.04.1994&passenge)

```
rs[0].BirthPlace=Москва&passengers[0].RzhdCardNum=&passengers[0].Sex=M&passengers[1].FamilyName=Александрова&passengers[1].DocType=ПН&passengers[1].AgeCategory=adult&passengers[1].Name=Александра&passengers[1].DocNum=3008414777&passengers[1].Patronymic=Александровна&passengers[1].Citizenship=RUS&passengers[1].DayOfBirth=01.04.1988&passengers[1].BirthPlace=Казань&passengers[1].RzhdCardNum=&passengers[1].Sex=%D0%9C&Phone="+79999999999&Email=Test@test.ru&InternationalServiceClass=1/2
```

Таблица 9. Элементы запроса BookTicket

Элемент	Формат	Обяз.	Описание
FromStation	С или N	Да	Наименование или код станции отправления
ToStation	С или N	Да	Наименование или код станции прибытия
DepartureDay	N	Да	День отправления от 1 до 31
DepartureMonth	N	Да	Месяц отправления от 1 до 12
TrainNumber	NC	Нет	Номер поезда
CarNumberAndServiceClass	Записывается в виде "aa_b" Где aa – номер вагона (2-3 цифры) и b- класс обслуживания (2 символа)	Нет	Номер вагона и класс обслуживания.
CarType	EC	Да	Категория вагона (Таблица 6)
PlaceRange	Записывается в виде aaa-bbb, где aaa bbb – числа от 001 до 112	Нет	Требуемый диапазон мест в вагоне
UpperPlaceQuantity	N	Нет	Количество верхних мест В случае сидячего вагона означает «У прохода»
LowerPlaceQuantity	N	Нет	Количество нижних мест В случае сидячего вагона означает «У окна»
AdvertDomain*	C	Нет	Доменное имя адверта
DomainId**	N	Нет	Идентификатор домена
CarGender	C	Нет	Купе с ограничениями Ж- женское, М-мужское С-Смешанное, Ц-целое.

Элемент	Формат	Обяз.	Описание
AdultQuantity	N	Да	Количество взрослых пассажиров
ChildQuantity	N	Нет	Количество детей от 5 до 10 лет * (при оформлении билетов на поезда во внутригосударственном сообщении, а также международном сообщении со странами-участниками СНГ, Литовской, Латвийской, Эстонской республиками, Республикой Абхазия) * От 6 до 17 - в международном сообщении в дальнем зарубежье по глобальным ценам. Направление Россия-Финляндия От 4 до 12 - в международном сообщении в дальнем зарубежье по глобальным ценам. Направление Восток-Запад
BabyQuantity	N	Нет	Количество детей до 5 лет** (при оформлении билетов на поезда во внутригосударственном сообщении, а также международном сообщении со странами-участниками СНГ, Литовской, Латвийской, Эстонской республиками, Республикой Абхазия) ** до 6 - в международном сообщении в дальнем зарубежье по глобальным ценам. Направление Россия-Финляндия до 4 - в международном сообщении в дальнем зарубежье по глобальным ценам. Направление Восток-Запад
Passengers[*]	S	Да	Информация о пассажире (Таблица 10) Порядковый номер начинается с нуля для первого пассажира
Phone	N	Да	Номер телефона покупателя
Email	C	Да	Электронный адрес покупателя
InternationalServiceClass	значение тега <MKL>, который приходит в ответе на запрос CarListEx	Нет	Международный класс обслуживания. указывается в международном сообщении в дальнем зарубежье по глобальным ценам: направление Россия-Финляндия и направление Восток-Запад
PlaceType	C	Нет	Требования к местам: Ж - оформление ЭБ с услугой по провозу мелких домашних животных

** Либо элемент AdvertDomain, либо элемент DomainId должен быть обязательно заполнен.

Таблица 10. Структура элемента Passengers

Элемент	Формат	Обяз.	Описание
Passengers[*].FamilyName	C	Да	Фамилия пассажира
Passengers [*].DocType	C	Да	Тип документа (Таблица 11)
Passengers [*].AgeCategory	C	Да	Возрастная категория (Таблица 14)
Passengers [*].Name	C	Да	Имя пассажира
Passengers [*].DocNum	N	Да	Номер документа
Passengers[*].Patronymic	C	Да	Отчество пассажира Для международных направлений отчество не указывается, необходимо указание тире «-».
Passengers[*].Citizenship	C 3 латинских заглавных символа по стандарту ISO	Да	Гражданство пассажира
Passengers[*].DayOfBirth		Да	Дата рождения пассажира
Passengers [*].BirthPlace	C	Да	Место рождения пассажира
Passengers [*].Sex	C	Да	Пол пассажира: М – мужской, Ж - женский
Passengers[*].RzhdCardNum	N	Нет	Номер карты лояльности
Passengers [*].RzhdCardType	EC	Нет	Тип карты лояльности (Таблица 12)
Passengers [*].Tariff	EN	Нет	Тариф (Таблица 13)

Таблица 11. Значение элемента DocType

Значение	Описание
ПН	Паспорт гражданина РФ
CP	Свидетельство о рождении
ЗП	Заграничный паспорт гражданина РФ
ЗЗ	Иностранный документ
ПМ	Паспорт моряка
ВБ	Военный билет

Таблица 12. Значение элемента RzhdCardType

Значение	Описание
RzhdB	Начисление баллов "РЖД Бонус"
RzhdU	Дорожная карта
RzhdSU	Скидка по карте "РЖД Бонус"

Таблица 13. Значение элемента Tariff

Значение	Описание
1	Взрослый тариф;
2	Детский
3	Детский без места

Таблица 14 Значения элемента AgeCategory

Элемент	Описание
Adult	Взрослый
Child	Ребенок от 5 до 10 лет * (при оформлении билетов на поезда во внутригосударственном сообщении, а также международном сообщении со странами-участниками СНГ, Литовской, Латвийской, Эстонской республиками, Республикой Абхазия) * От 6 до 17 - в международном сообщении в дальнем зарубежье по глобальным ценам. Направление Россия-Финляндия От 4 до 12 - в международном сообщении в дальнем зарубежье по глобальным ценам. Направление Восток-Запад
Baby	Ребенок до 5 лет** (при оформлении билетов на поезда во внутригосударственном сообщении, а также международном сообщении со странами-участниками СНГ, Литовской, Латвийской, Эстонской республиками, Республикой Абхазия) ** до 6 - в международном сообщении в дальнем зарубежье по глобальным ценам. Направление Россия-Финляндия до 4 - в международном сообщении в дальнем зарубежье по глобальным ценам. Направление Восток-Запад

5.2. Формирование ссылок перехода на Веб-форму по продаже Авиабилетов

5.2.1. Переход на 2 шаг по продаже Авиабилетов

Для перехода на второй шаг, необходимо вызвать url например со следующими параметрами:

```
https://avia.ufs-online.ru/Avia/AdvertPricing?TripType=Return&AdultsQuantity=1&Segments[0].FromName=СИМФЕРОПОЛЬ&Segments[0].Origin=SIP&Segments[0].ToName=МОСКВА&Segments[0].Destination=MOW&Segments[0].DepartureDate=1.08.2014&Segments[1].FromName=МОСКВА&Segments[1].Origin=MOW&Segments[1].ToName=СИМФЕРОПОЛЬ&Segments[1].Destination=SIP&Segments[1].DepartureDate=10.08.2014
```

Таблица 15. Структура запроса AdvertPricing

Элемент	Формат	Обяз.	Описание
TripType	EC	Да	Тип перелета (Таблица 17)
AdultQuantity	N	Да	Количество взрослых пассажиров Не обязательный элемент, если оформляется категория «Молодежь».
ChildQuantity	N	Нет	Количество детей от 2 до 12 лет
BabyQuantityNoPlace	N	Нет	Количество детей от 0 до 2-х лет (без места)
BabyQuantityWithPlace	N	Нет	Количество детей от 0 до 2-х лет (с местом)
YouthQuantity	N	Нет	Количество пассажиров категории «Молодежь» (от 12 до 24 лет)
Segments[0].	S	Да	Список сегментов перелета для маршрута в одном направлении (Таблица 16)
Segments[1]	S	Нет	Список сегментов перелета для маршрута в обратном направлении (Таблица 16). Является обязательным параметром, если TripType имеет значение Return
ServiceClass	C	Да	Класс обслуживания (Таблица 18)

Таблица 16. Структура элемента Segment[*]

Элемент	Формат	Обяз.	Описание
Segments[*].FromName	C	Да	Название города вылета
Segments[*].ToName	C	Да	Название города прилета
Segments[*].DepartureDate	D	Да	Дата вылета
Segments[*].Origin	T	Нет	IATA (или ЦРТ) код города вылета



Элемент	Формат	Обяз.	Описание
Segments[*].Destination	T	Нет	IATA (или ЦРТ) код города прилета

Таблица 17. Значения элемента TripType

Значение	Описание
OneWay	Маршрут в одном направлении
Return	Маршрут туда и обратно

Таблица 18. Значения элемента ServiceClass

Значение	Описание
1	Экономический класс
2	Бизнес-класс
3	Первый класс

5.2.2. Переход на 3 шаг формы по продаже Авиабилетов

Для перехода на третий шаг, необходимо вызвать url например со следующими параметрами:

```
https://avia.ufs-online.ru/Avia/AdvertDocs?utm_source=yandex&utm_medium=cpc&utm_term=vko-svx-svx-vko&utm_content=metasearch&utm_campaign=metasearch&AdvertDomain=partner1&ServiceClass=1&TripType=1&AdultsQuantity=1&ChildQuantity=0&BabyQuantityWithPlace=0&BabyQuantityNoPlace=0&Price=7979&Segments[0].DepartureDate=2014-02-22&Segments[0].From.CityCode=VKO&Segments[0].To.CityCode=SVX&Segments[0].MarketingAirlineCode=UT&Segments[0].FlightNumber=533&Segments[0].SubClass=K&Segments[0].Direction=0&Segments[1].DepartureDate=2014-02-27&Segments[1].From.CityCode=SVX&Segments[1].To.CityCode=VKO&Segments[1].MarketingAirlineCode=UT&Segments[1].FlightNumber=532&Segments[1].SubClass=K&Segments[1].Direction=1
```

utm_source=yandex, utm_medium=cpc, utm_content=metasearch,
utm_campaign=metasearch - статичные и одинаковые для всех ссылок utm-метки по Yandex MetaSearch;

utm_term=*направление1-*направление2 -utm-метка направления, по которому пользователь попал на сайт, генерируется автоматически, можно кодами аэропортов.

Таблица 19. Структура запроса AdvertDocs

Элемент	Формат	Обяз.	Описание
AdvertDomain	C	Да	Имя адверта

Элемент	Формат	Обяз.	Описание
ServiceClass	C	Да	Класс обслуживания (Таблица 18)
TripType	EC	Да	Тип перелета (Таблица 17)
AdultQuantity	N	Да	Количество взрослых пассажиров Не обязательный элемент, если оформляется категория «Молодежь».
ChildQuantity	N	Нет	Количество детей от 2 до 12 лет
BabyQuantityNoPlace	N	Нет	Количество детей от 0 до 2-х лет (без места)
BabyQuantityWithPlace	N	Нет	Количество детей от 0 до 2-х лет (с местом)
YouthQuantity	N	Нет	Количество пассажиров категории «Молодежь» (от 12 до 24 лет) Категория молодежь не оформляется одновременно с другими категориями
Segments	S	Да	Сегменты перелета в рамках одного направления (Таблица 20)
Price	N	Да	Стоимость перелета

Таблица 20. Структура элемента Segment

Элемент	Формат	Обяз.	Описание
Segments[*].DepartureDate	D	Да	Дата вылета Записывается в виде уууу-ММ-dd
Segments[*].From.CityCode	C	Да	IATA (или ЦРТ) код города вылета
Segments[*].To.CityCode	C	Да	IATA (или ЦРТ) код города прилета
Segments[*].MarketingAirlineCode	CN2	Да	IATA код авиакомпании, являющейся маркетинговым перевозчиком на данном сегменте
Segments[*].FlightNumber	N	Да	Номер рейса
Segments[*].SubClass	C1	Да	Подкласс бронирования
Segments[*].Direction	N1	Да	Признак группировки сегментов в рамках бронирования (Таблица 21)

Таблица 21. Значения элемента Segments[*].Direction

Значение	Описание
0	Группировка сегментов для перелета в одну сторону
1	Группировка сегментов для перелета в обратном направлении

6. Сервис Ваш заказ

Сервис Ваш заказ позволяет просматривать пользователю информацию об оформленном или приобретенном заказе.

В данном разделе пользователь может:

- просмотреть или распечатать контрольный купон/ квитанцию разных сборов, полис страхования или справку о сервисном сборе;
- изменить статус электронной регистрации;
- вернуть билет.

Для перехода на страницу сервиса Ваш заказ необходимо перейти по ссылке:

<http://partner.ufs-online.ru/Rzhd/MicroCabinet> - для сервиса Ваш заказ для Веб-Модуля по продаже ЖД-билетов

<http://partner.ufs-online.ru/Avia/MicroCabinet> - для сервиса Ваш заказ для Веб-Модуля по продаже Авиабилетов

Ссылку на сервис «Ваш заказ» пользователь должен расположить в кастомизированной области на свое усмотрение.

Например, в блоке шапка.

Пример заполнения:

```
<div class="wg-scheme-example">
  <p align="right">
    <a href="http://partner.ufs-online.ru/Rzhd/MicroCabinet">
      <font size="3">Ваш заказ</font>
    </a>
  </p>
</div>
```



[Ваш заказ](#)

Откуда:

МОСКВА

Куда:

САНКТ-ПЕТЕРБУРГ

Когда:

03.07.2014

Взрослые

1

До 10 лет

0

До 5 лет

0

Диапазон времени (Отправление)

00:00 - 24:00

Билеты во внутреннем сообщении можно оформить с 02.07.2014 по 15.08.2014

Билеты в международном сообщении и на некоторые поезда во внутреннем сообщении можно оформить с 02.07.2014 по 30.08.2014

Найти

Мы принимаем к оплате:



Обратите внимание:

- Для получения билета на бланке ОАО «РЖД» и посадки в вагон при себе необходимо иметь документ, удостоверяющий личность пассажира. При отсутствии документа кассир вправе отказать в выдаче проездного документа.
- Билеты могут быть оформлены не менее чем за **два часа** и не ранее чем за **45 суток** до отправления поезда во внутреннем сообщении и **60 суток** до отправления поезда в международном сообщении и на некоторые поезда во внутреннем сообщении.
- Пассажир несет исключительную и полную ответственность за соблюдение всех иммиграционных правил стран, из которых, в которые и через которые осуществляется железнодорожная перевозка.

Помощь в работе с системой:

email: support@gdbilet.ru
Тел: **+7(495)269-83-67**

[Правила оформления электронного билета](#)

[Политика обработки персональных данных в ООО "УФС"](#)

С использованием технологий ООО "УФС"



Блок для размещения футера Вашего сайта